

Νόσος Κορωνοϊού 2019 (COVID-19) στην Κύπρο

Εθνική Αναφορά μέχρι 24/10/2020

Λευκωσία 29/10/2020

Τα δεδομένα εν συντομία

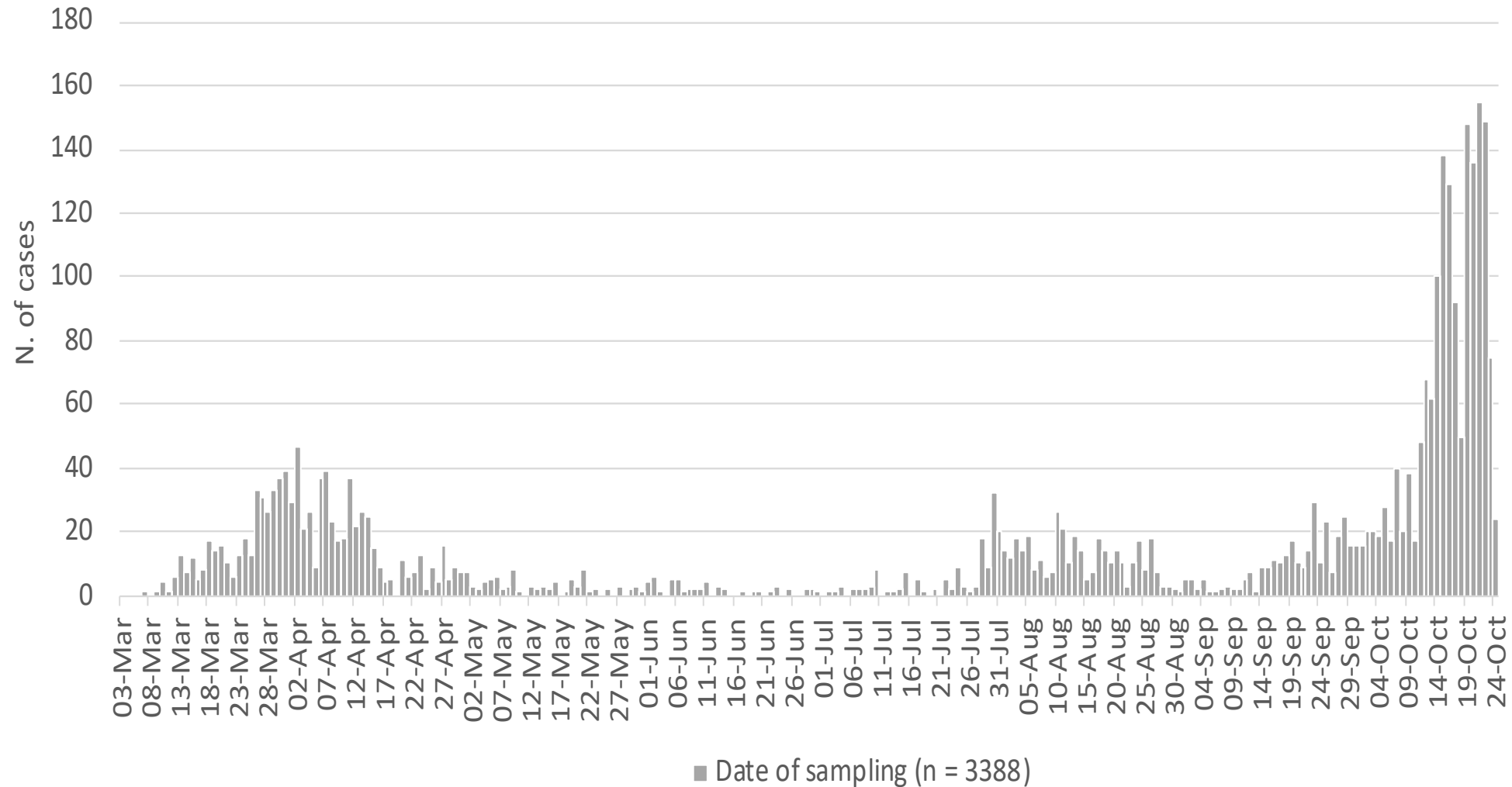
Εργαστηριακά επιβεβαιωμένες περιπτώσεις	Περιπτώσεις εγχώριας μετάδοσης (%)	Ανάρρωση [§] (%)	Θάνατοι (%)
3.388	2.535 (74,8%)	1.583 (47,2%)	32 (0,9%)

[§] Από τους επιζώντες

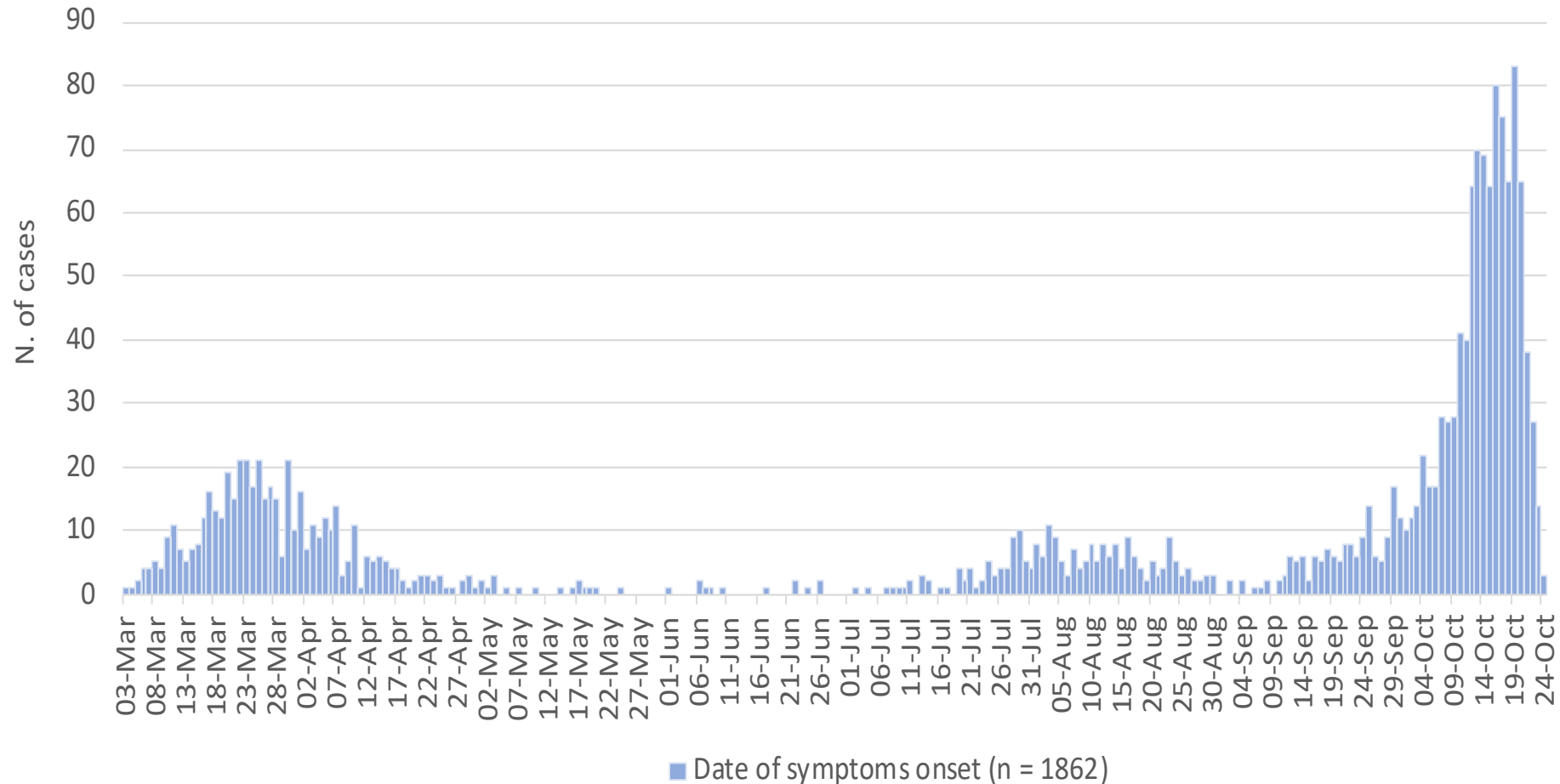
Εισαγωγές στο Νοσοκομείο/ Νοσηλευόμενοι (%)	Άτομα σε ΜΕΘ*
292 (8,6%) 33 (11,3%)	2

*Ημερομηνίες εξιτηρίου/μεταφοράς/θανάτων συμπεριλαμβάνονται

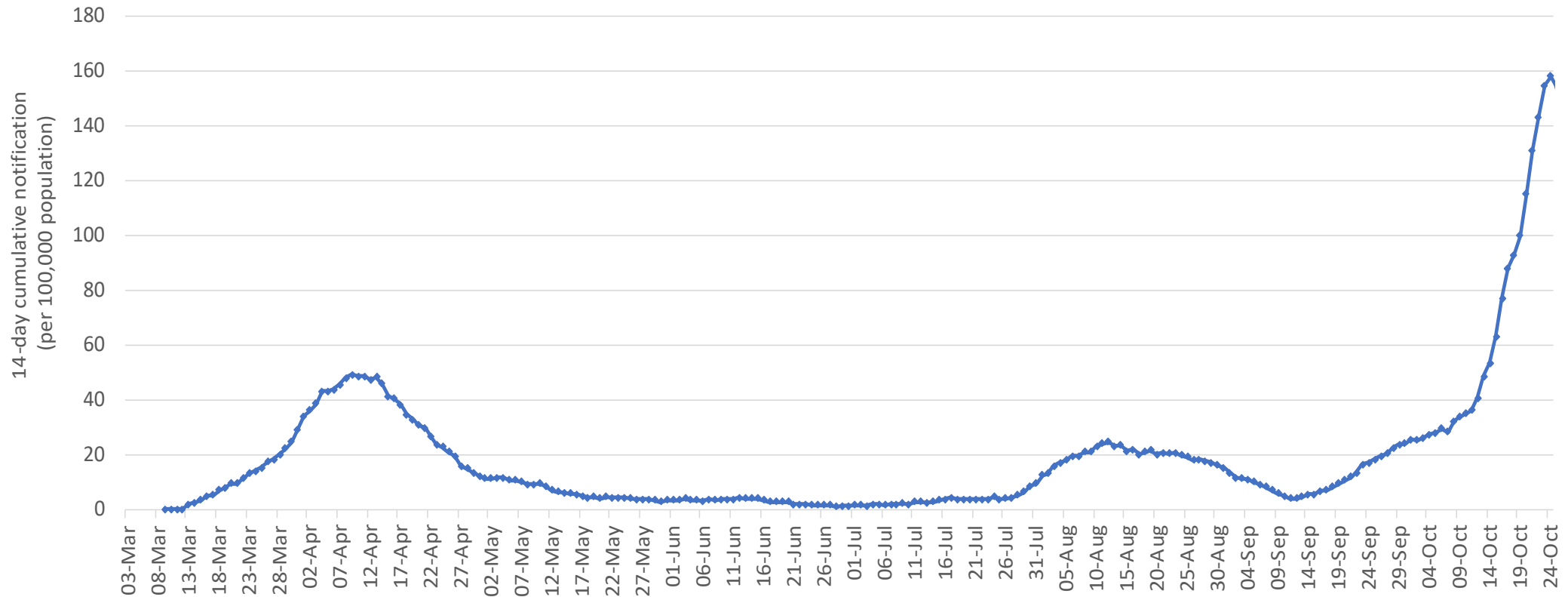
Εργαστηριακά επιβεβαιωμένες περιπτώσεις COVID-19 με βάση την ημερομηνία δειγματοληψίας



Εργαστηριακά επιβεβαιωμένες περιπτώσεις COVID-19 με βάση την ημερομηνία εμφάνισης συμπτωμάτων



Αθροιστική επίπτωση 14 ημερών της COVID-19 (ανά 100.000 κατοίκους), μέτρο που αντικατοπτρίζει τον επιπολασμό ενεργού λοίμωξης



*23^η Μαρτίου: αντιπροσωπεύει την 14^η ημέρα μετά την πρώτη εργαστηριακά επιβεβαιωμένη περίπτωση COVID-19

Τα δεδομένα εν συντομία (14 ημερών, 11-24 Οκτωβρίου)

Εργαστηριακά επιβεβαιωμένες περιπτώσεις	Περιπτώσεις εγχώριας μετάδοσης (%)	Ανάρρωση [§] (%)	Θάνατοι (%)
1.374	1.230 (89,5%)	0 (0%)	0 (0%)

[§] Από τους επιζώντες

Εισαγωγές στο Νοσοκομείο/ Νοσηλευόμενοι (%)	Άτομα στη ΜΕΘ*
50 (3,6%) 33 (66,0%)	2

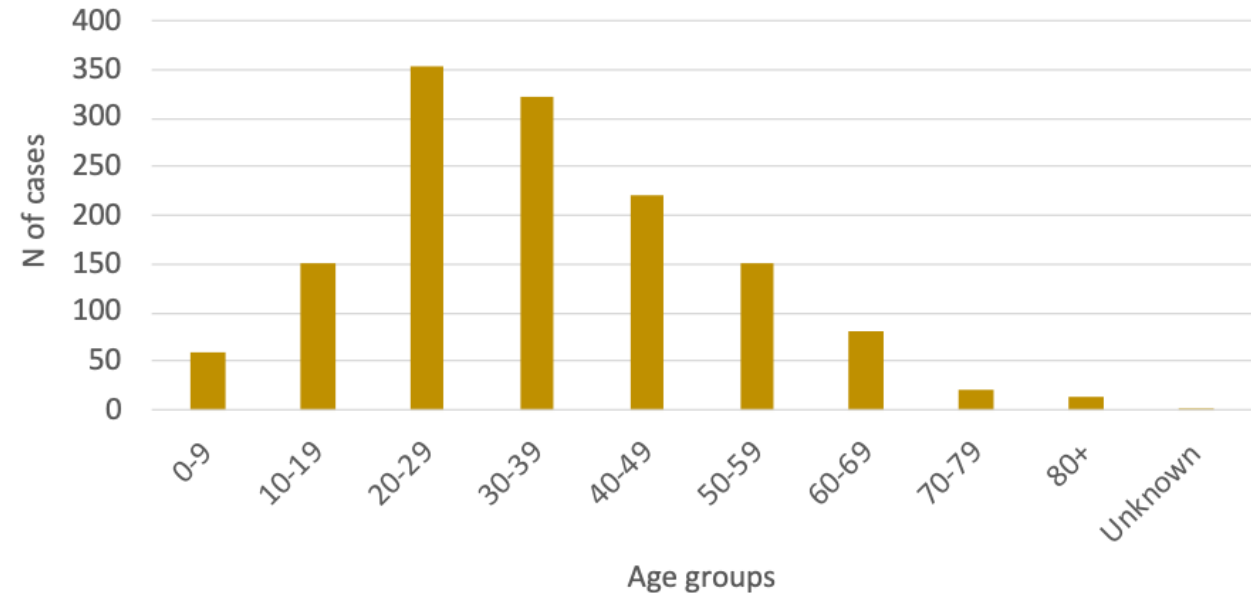
*Ημερομηνίες εξιτηρίου/μεταφοράς/θανάτων συμπεριλαμβάνονται

Κατανομή περιστατικών ανά φύλο και ηλικιακή ομάδα – 14 ημερών

Φύλο

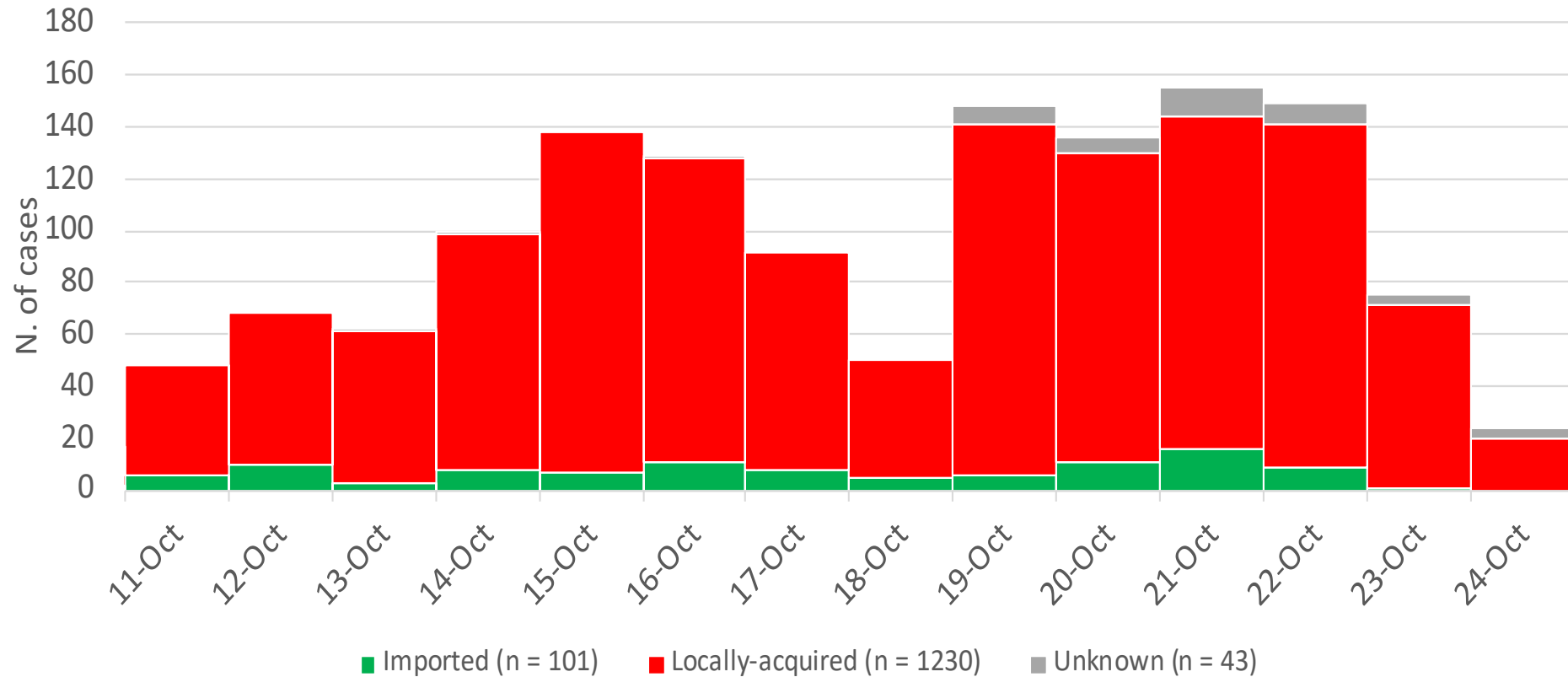


Ηλικιακή Ομάδα



Διάμεση ηλικία: 32 έτη (Ενδοτεταρτημοριακό εύρος: 24-46 έτη)

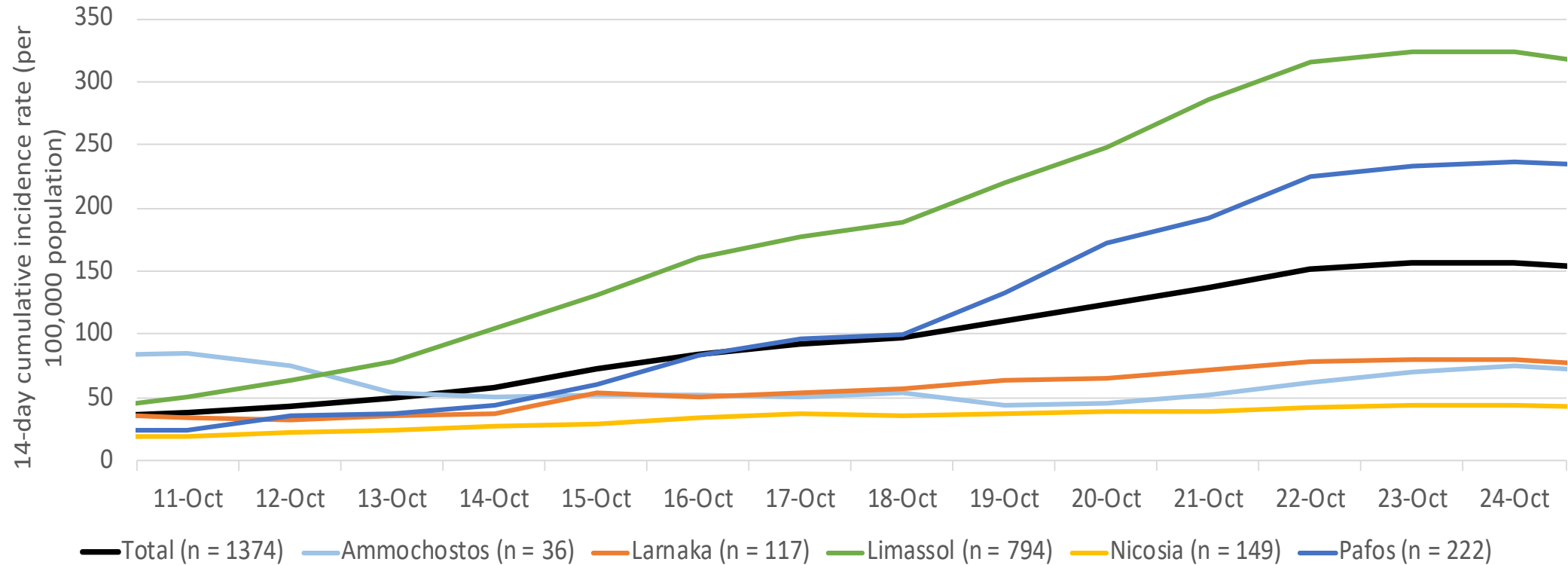
Κατανομή περιπτώσεων COVID-19, με βάση το επιδημιολογικό ιστορικό, τις τελευταίες 14 ημέρες



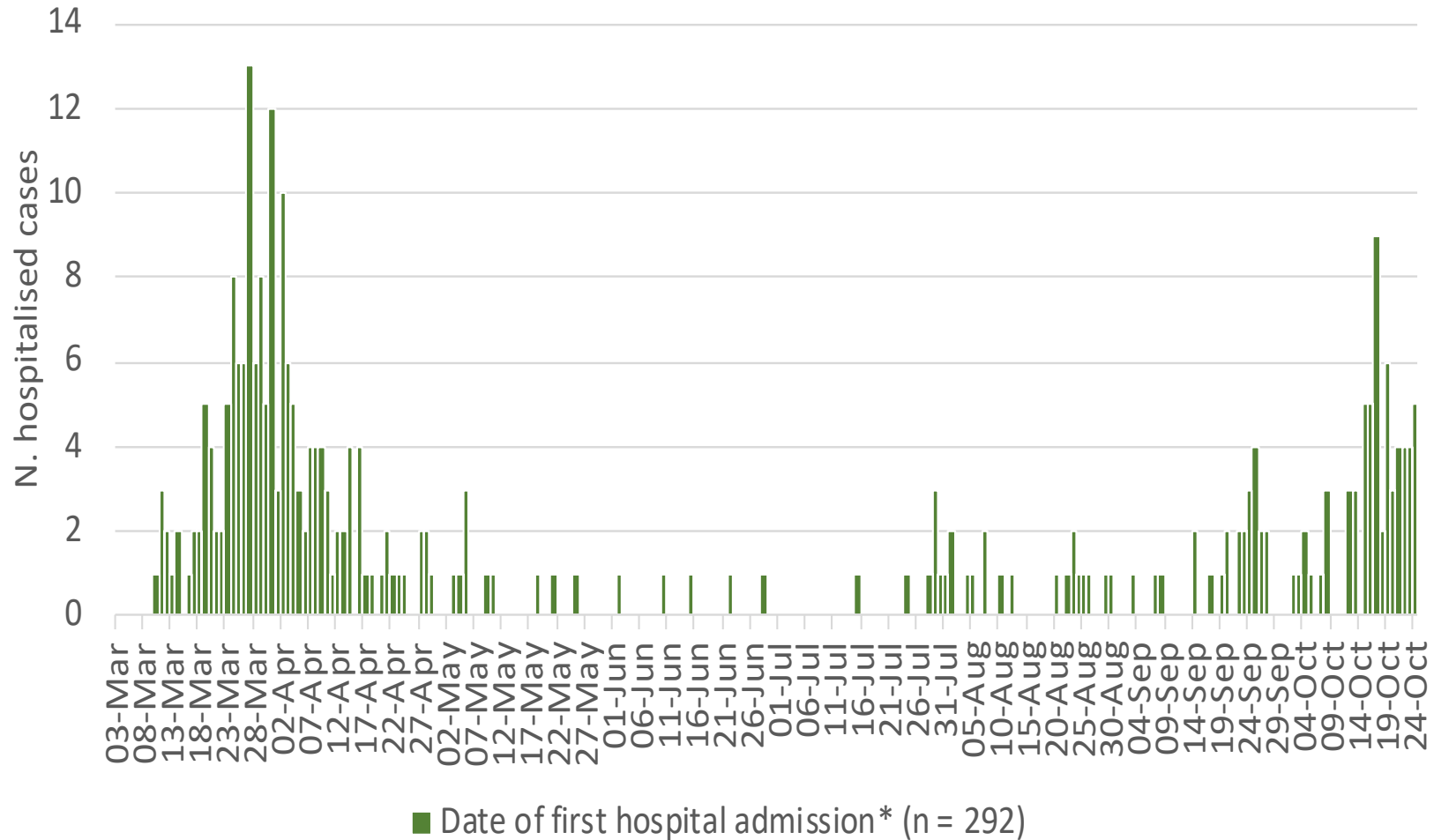
Χαρακτηριστικά περιπτώσεων COVID-19 και επιδημιολογικό ιστορικό τις τελευταίες 14 ημέρες

Χαρακτηριστικά	Σύνολο (n = 1.374)		Περιπτώσεις με πρόσφατο ιστορικό ταξιδιού (n = 101)		Περιπτώσεις εγχώριας μετάδοσης (n = 1.230)		Περιπτώσεις με άγνωστο ιστορικό (n = 43)	
	N	%	N	%	N	%	N	%
Φύλο								
Άνδρες	710	51,7	50	49,5	634	51,5	26	60,5
Γυναίκες	664	48,3	51	50,5	596	48,5	17	39,5
Ηλικιακή ομάδα (έτη)								
0-9	59	4,3	0	0,0	59	4,8	0	0,0
10-19	151	11,0	8	7,9	140	11,4	3	7,0
20-29	354	25,8	27	26,7	317	25,8	10	23,3
30-39	322	23,4	26	25,7	286	23,3	10	23,3
40-49	220	16,0	20	19,8	191	15,5	9	20,9
50-59	150	10,9	10	9,9	135	11,0	5	11,6
60-69	81	5,9	3	3,0	73	5,9	5	11,6
70-79	22	1,6	7	6,9	14	1,1	1	2,3
80+	14	1,0	0	0,0	14	1,1	0	0,0
Άγνωστο	1	0,1	0	0,0	1	0,1	0	0,0
Διάμεση ηλικία σε χρόνια (IQR*)	32 (24-46)				34 (27-45)			
Επαρχία								
Αμμόχωστος ^a	36	2,6	9	8,9	27	2,2	0	0,0
Λάρνακα	117	8,5	9	8,9	107	8,7	1	2,3
Λεμεσός	794	57,8	40	39,6	724	58,9	30	69,8
Λευκωσία	149	10,8	16	15,8	127	10,3	6	14,0
Πάφος	222	16,2	9	8,9	207	16,8	6	14,0
Άλλη	56	4,1	18	17,8	38	3,1	0	0,0
Συμπτώματα κατά τη διάγνωση								
Ναι	989	72,0	53	52,5	902	73,3	34	79,1
Όχι	373	27,1	46	45,5	319	25,9	8	18,6
Άγνωστο	12	0,9	2	2,0	9	0,7	1	2,3

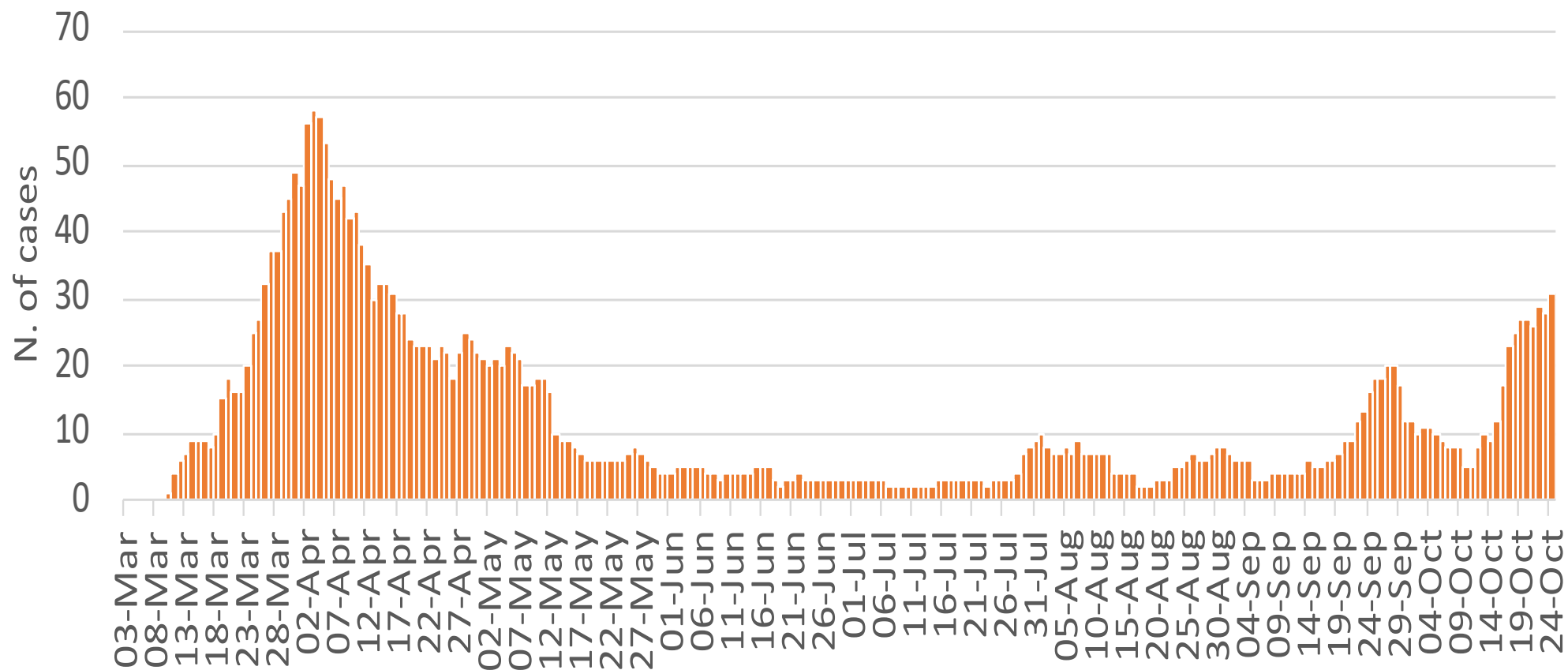
Αθροιστική επίπτωση 14 ημέρων (ανά 100.000 κατοίκους) συνολικά και ανά επαρχία, τις τελευταίες 14 ημέρες



Αριθμός εισαγωγών (με COVID-19) σε νοσοκομεία ανά ημέρα

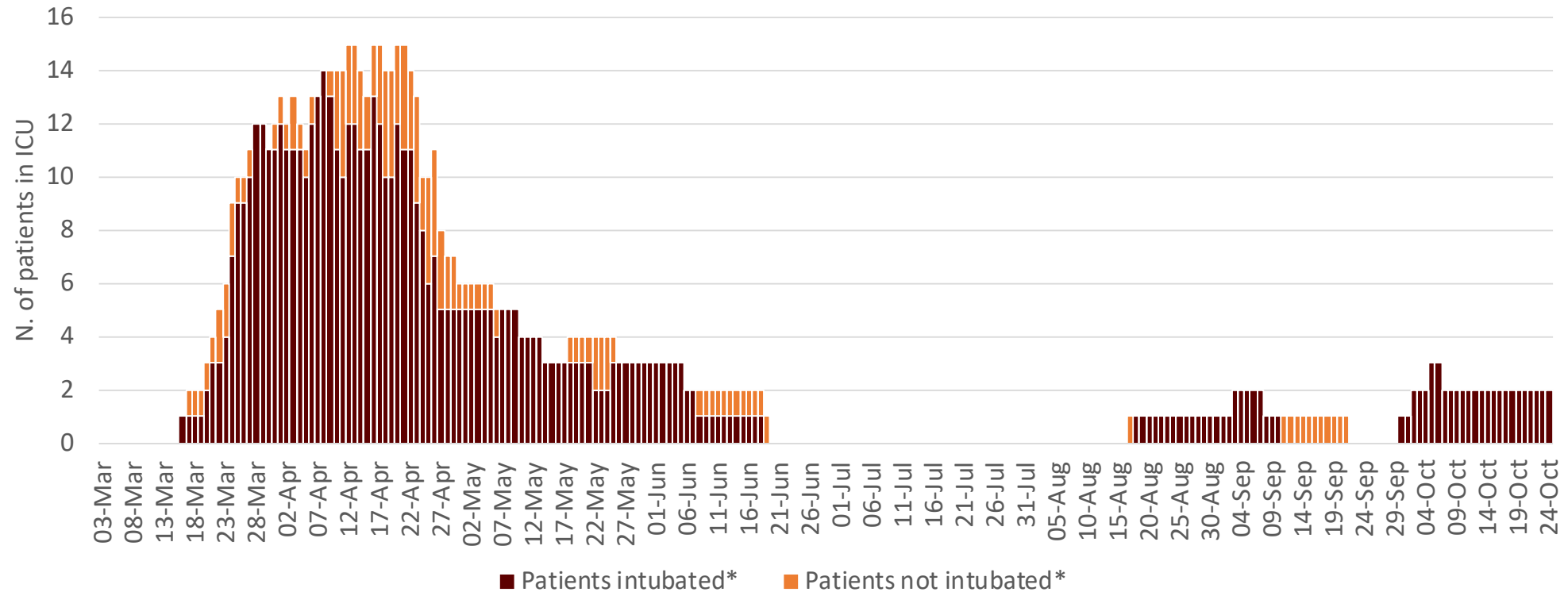


Αριθμός νοσηλευόμενων με COVID-19 ανά ημέρα



Αριθμός νοσηλευόμενων με COVID-19 στη ΜΕΘ ανά ημέρα

- Συνολικά: 36 (12,3% των νοσηλευόμενων) – 2 την 24^η Οκτωβρίου



Μονάδα Επιδημιολογικής Επιτήρησης Υπουργείου Υγείας, Κύπρος

- Συντελεστές: Annalisa Quattrocchi, Ιωάννης Μαμάης, Βαλεντίνος Σιλβέστρος, Άννα Δημητρίου (Μονάδα Παρακολούθησης της Υγείας), Μαρία Αθανασιάδου (Μονάδα Παρακολούθησης της Υγείας), Θεοπίστη Κυπριανού (Μονάδα Παρακολούθησης της Υγείας), Ανδρούλλα Στυλιανού, Σωτηρούλα Σωτηρίου, Φανή Θεοφάνους, Χρίστος Χαραλάμπους, Ιωάννα Γρηγορίου, Μαρία Κολιού, Γεώργιος Νικολόπουλος, Ελισάβετ Κωνσταντίνου
- Επιστημονική Επιτροπή: Ελισάβετ Κωνσταντίνου, Κωνσταντίνος Κωνσταντίνου, Νίκη Παφίτου, Γεώργιος Νικολόπουλος, Μαρία Κολιού, Γεώργιος Πάνος, Ειρήνη Χριστάκη, Ζωή-Δωροθέα Πανά, Κωνσταντίνος Τσιούτης, Λεόντιος Κωστρίκης, Πέτρος Καραγιάννης, Γεώργιος Πετρίκκος, Πέτρος Αγαθαγγέλου, Γεώργιος Μιξίδης