



Republic of Cyprus



Ευρωπαϊκό Ψηφιακό Πιστοποιητικό COVID

2021

ΟΔΗΓΟΣ ΧΡΗΣΗΣ ΤΟΥ CONPASS ΣΥΣΚΕΥΕΣ ANDROID

Για Πολίτες



Republic of Cyprus



Ευρωπαϊκό Ψηφιακό Πιστοποιητικό COVID

ΠΕΡΙΕΧΟΜΕΝΑ

Περιεχόμενα Εικόνων.....	3
Γενικά	4
Οδηγός Χρήσης.....	5
Συσκευές Android.....	6
Βήμα 1: Σάρωση του QR κωδικού	7
Βήμα 2: Εισαγωγή του TAN Κωδικού	8
Μήνυμα Εσφαλμένης Διαδικασίας του κωδικού TAN	9
Βήμα 3: Παρουσίαση των στοιχείων του πιστοποιητικού	11
Βήμα 4: Επιτυχής αποθήκευση πιστοποιητικού	12



Republic of Cyprus



Ευρωπαϊκό Ψηφιακό Πιστοποιητικό COVID

ΠΕΡΙΕΧΟΜΕΝΑ ΕΙΚΟΝΩΝ

Εικόνα 1: Αρχική σελίδα του ConPass Cyprus	6
Εικόνα 2: Σάρωση του QR κωδικού	7
Εικόνα 3: Εισαγωγή του μοναδικού κωδικού TAN	8
Εικόνα 5: Σάρωση του QR κωδικού με την κάμερα της έξυπνης συσκευής σας και εισαγωγή του μοναδικού TAN κωδικού στην εφαρμογή	10
Εικόνα 6: Έλεγχος προσωπικών στοιχείων και επιλογή αποθήκευσης του πιστοποιητικού	11
Εικόνα 7: Επιτυχής αποθήκευση του πιστοποιητικού στην εφαρμογή ConPass	12



Republic of Cyprus



Ευρωπαϊκό Ψηφιακό Πιστοποιητικό COVID

ΓΕΝΙΚΑ

Το Ευρωπαϊκό Ψηφιακό Πιστοποιητικό COVID έχει ως στόχο να διευκολύνει την ασφαλή και ελεύθερη κυκλοφορία των πολιτών στην Ευρωπαϊκή Ένωση (ΕΕ) κατά τη διάρκεια της πανδημίας COVID-19. Είναι η ψηφιακή απόδειξη ότι ένα πρόσωπο είτε έχει εμβολιαστεί κατά της νόσου COVID-19 είτε έχει υποβληθεί σε διαγνωστική εξέταση με αρνητικό αποτέλεσμα είτε έχει νοσήσει και αναρρώσει από τη νόσο COVID-19. Το πιστοποιητικό μπορεί να χρησιμοποιηθεί σε όλες τις χώρες της ΕΕ, καθώς και σε Ισλανδία, Λιχτενστάιν και Νορβηγία.

Το Ευρωπαϊκό Ψηφιακό Πιστοποιητικό COVID περιέχει μόνο απαραίτητες πληροφορίες όπως Όνομα, Ημερ. Γεννήσεως, Εκδότης Πιστοποιητικού και μοναδικό αναγνωριστικό κωδικό QR.

Για να εκδώσετε το Ευρωπαϊκό Ψηφιακό Πιστοποιητικό COVID επισκεφτείτε τον σύνδεσμο <https://eudcc.gov.cy/> καταχωρήστε τα στοιχεία σας.

Έχοντας εκδώσει το Ευρωπαϊκό Ψηφιακό Πιστοποιητικό COVID μπορείτε να το αποθηκεύσετε στην εφαρμογή ConPass Cyprus η οποία είναι διαθέσιμη για έξυπνες συσκευές με λειτουργικό Android και iOS.



Republic of Cyprus



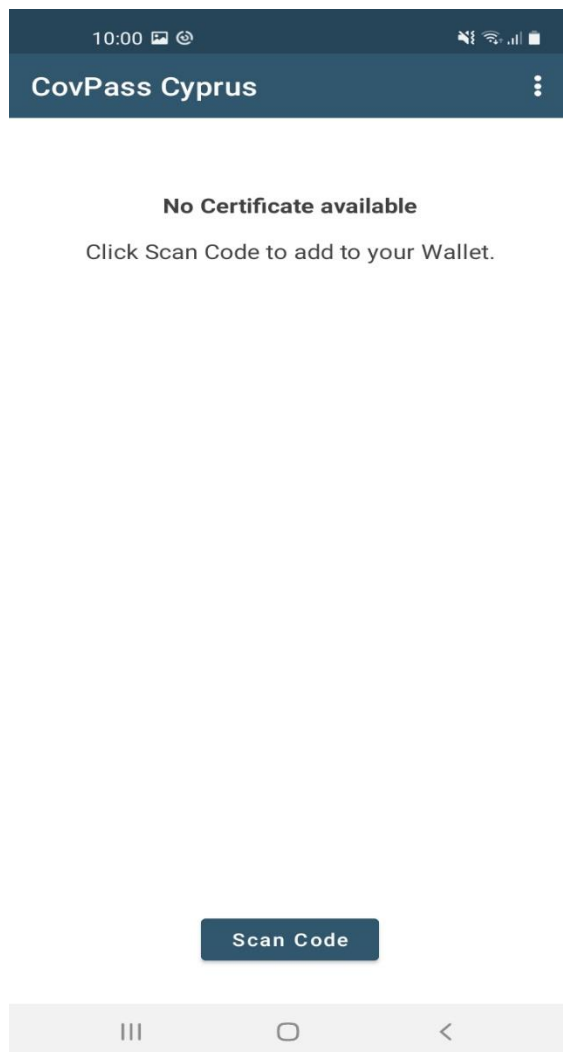
Ευρωπαϊκό Ψηφιακό Πιστοποιητικό COVID

ΟΔΗΓΟΣ ΧΡΗΣΗΣ

Οι χρήστες με λειτουργικό σύστημα Android μπορούν να κατεβάσουν και να εγκαταστήσουν την εφαρμογή CovPass Cyprus από το Google Play (<https://play.google.com/store/apps>).

Μετά την επιτυχή εγκατάσταση της εφαρμογής CovPass Cyprus στην έξυπνη συσκευή σας, ακολουθήστε τα πιο κάτω 4 βήματα για την ανάκτηση και αποθήκευση του Ευρωπαϊκού Ψηφιακού Πιστοποιητικού COVID.

1	2	3	4
Σαρώστε με την εφαρμογή CovPass Cyprus το QR κωδικό	Εισάγετε τον κωδικό TAN	Ελέγξτε αν τα στοιχεία σας είναι ορθά	Κάνετε αποθήκευση του πιστοποιητικού σας



Εικόνα 1: Αρχική σελίδα του CovPass Cyprus


Για να ξεκινήσετε την διαδικασία ανάκτησης/αποθήκευσης, πατήστε «Scan Code».




Ευρωπαϊκό Ψηφιακό Πιστοποιητικό COVID

ΒΗΜΑ 1: ΣΑΡΩΣΗ ΤΟΥ QR ΚΩΔΙΚΟΥ

Για να σαρώσετε τον κωδικό QR, μετακινήστε την κάμερα της έξυπνης συσκευής σας έτσι ώστε τα κίτρινα όρια να καλύπτουν τον QR κωδικό (Βλέπε Εικόνα 2).



(α)



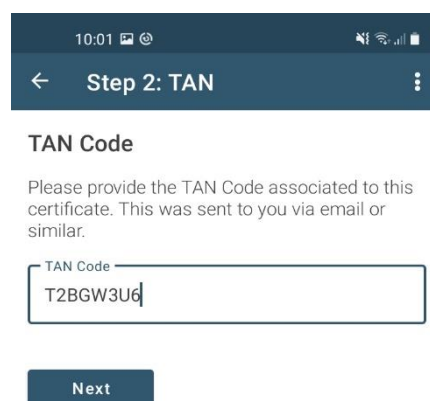
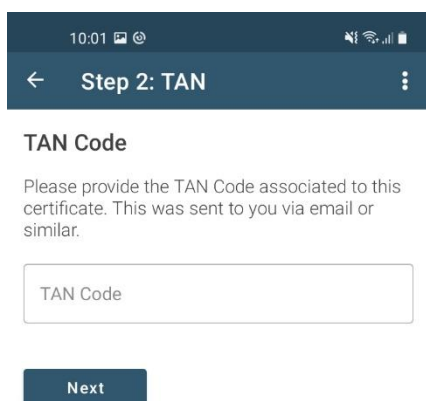
(β)

Εικόνα 2: Σάρωση του QR κωδικού

Ευρωπαϊκό Ψηφιακό Πιστοποιητικό COVID

ΒΗΜΑ 2: ΕΙΣΑΓΩΓΗ ΤΟΥ TAN ΚΩΔΙΚΟΥ

Με την ολοκλήρωση σάρωσης του κωδικού QR η εφαρμογή θα ζητήσει να εισάγετε τον μοναδικό οκταψήφιο κωδικό που αναγράφεται στο κάτω σημείο του QR κωδικού με την ονομασία **TAN code**.



(α)



(β)

Εικόνα 3: Εισαγωγή του μοναδικού κωδικού TAN

***Σημείωση:** Βεβαιωθείτε ότι έχετε εισάγει τον σωστό TAN κωδικό.



Republic of Cyprus



Ευρωπαϊκό Ψηφιακό Πιστοποιητικό COVID

ΜΗΝΥΜΑ ΕΣΦΑΛΜΕΝΗΣ ΔΙΑΔΙΚΑΣΙΑΣ ΤΟΥ ΚΩΔΙΚΟΥ ΤΑΝ

Κατά την διαδικασία αποθήκευσης του πιστοποιητικού σας μπορεί να προκύψουν τα εξής 3 προβλήματα.

1. Εάν δεν είσατε συνδεδεμένοι με το δίκτυο δεν θα μπορέσετε να αποθηκεύσετε το πιστοποιητικό σας. Για να αρχίσετε την διαδικασία βεβαιωθείτε ότι είστε συνδεδεμένοι με τον δίκτυο.
2. Εάν έχετε εισάγει λάθος κωδικό ΤΑΝ τότε βεβαιωθείτε ότι ο κωδικός που αναγράφεται στο πιστοποιητικό σας είναι ο ίδιος που εισάγετε στην εφαρμογή. Εάν το πρόβλημα δεν επιλυθεί ακολουθείστε τις οδηγίες στο βήμα 3 με την έκδοση νέου πιστοποιητικού.
3. Εάν έχετε ήδη αποθήκευση το πιστοποιητικό σας σε μια έξυπνη συσκευή τότε δεν μπορείτε να επαναχρησιμοποιήσετε τον ίδιο κωδικό ΤΑΝ για την διαδικασία αποθήκευσης του πιστοποιητικού σας. Θα πρέπει να εκδώσετε νέο πιστοποιητικό με αντίστοιχο κωδικό ΤΑΝ.



Republic of Cyprus



Ευρωπαϊκό Ψηφιακό Πιστοποιητικό COVID

Η διαδικασία σάρωσης του QR κωδικού και η εισαγωγή του TAN κωδικό μπορεί να πραγματοποιηθεί χρησιμοποιώντας το τυπωμένο σε A4 πιστοποιητικό Covid.

EU DIGITAL COVID CERTIFICATE ΕΥΡΩΠΑΪΚΟ ΨΗΦΙΑΚΟ ΠΙΣΤΟΠΟΙΗΤΙΚΟ COVID



REPUBLIC OF CYPRUS ΚΥΠΡΙΑΚΗ ΔΗΜΟΚΡΑΤΙΑ

This certificate is not a travel document. The scientific evidence on COVID-19 vaccination, testing and recovery continues to evolve, including with regard to new virus variants of concern. Before travelling, please check the applicable public health measures and related restrictions applicable at the point of destination.

Το παρόν πιστοποιητικό δεν αποτελεί ταξιδιωτικό έγγραφο. Τα επιστημονικά στοιχεία σχετικά με τον εμβολιασμό, το διαγνωστικό έλεγχο και την ανάρρωση από COVID συνεχίζουν να εξελίσσονται, λαμβάνοντας επίσης υπόψη νέες παραλλαγές του ιού. Πριν ταξιδέψετε, ελέγξτε τα ισχύοντα μέτρα δημόσιας υγείας και τους σχετικούς περιορισμούς που εφαρμόζονται στον προορισμό σας.

Relevant information can be found here:

Σχετικές πληροφορίες
<https://reopen.europa.eu/en>



TAN: 8L8KSB33



Surname(s) and forename(s)

Επώνυμο και Όνομα

Date of birth

Ημερομηνία Γέννησης

Unique certificate identifier

Μοναδικός Αναγνωριστικός Κωδικός Πιστοποιητικού
URN:UVCI:V1:CY:C5038Q61SSVVR82QLUCH8KOR6N8

Vaccination Certificate Πιστοποιητικό Εμβολιασμού

Disease or Agent Targeted COVID-19

Στοχευμένη Νόσος ή Στοχευμένος Παράγοντας

COVID vaccine or prophylaxis covid-19 vaccines

Εμβόλιο/Προφυλακτική Αγωγή

COVID vaccine medicinal product Comirnaty

Σκεύασμα Εμβολίου

COVID vaccine marketing authorisation holder or manufacturer Biontech Manufacturing GmbH

Κάτοχος Άδειας Κυκλοφορίας ή Παρασκευαστής του Εμβολίου

Number in a series of vaccinations/doses and the overall number of doses in the series 2 / 2

Αριθμός σε Σειρά Εμβολιασμών/Δόσεων

Date of vaccination, indicating the date of the latest dose received 2021-05-21

Ημερομηνία Εμβολιασμού

Member State in which the vaccine was administered CY

Κράτος Μέλος διενέργειας Εμβολιασμού

Κράτος Μέλος διενέργειας Εμβολιασμού

Certificate issuer Ministry of Health

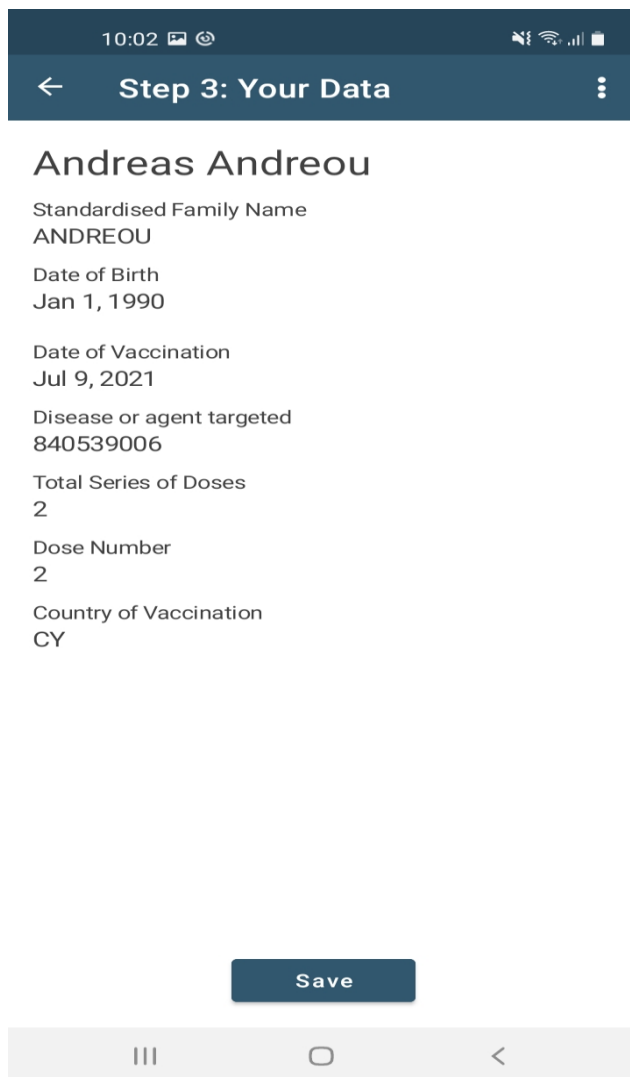
Εκδότης Πιστοποιητικού

Εικόνα 4: Σάρωση του QR κωδικού με την κάμερα της έξυπνης συσκευής σας και εισαγωγή του μοναδικού TAN κωδικού στην εφαρμογή

Ευρωπαϊκό Ψηφιακό Πιστοποιητικό COVID

ΒΗΜΑ 3: ΠΑΡΟΥΣΙΑΣΗ ΤΩΝ ΣΤΟΙΧΕΙΩΝ ΤΟΥ ΠΙΣΤΟΠΟΙΗΤΙΚΟΥ

Μετά την επιτυχή εισαγωγή του TAN κωδικού, εμφανίζονται τα προσωπικά σας στοιχεία. Βεβαιωθείτε ότι είναι ορθά και πατήστε «Save» για να αποθηκεύσετε το πιστοποιητικό σας στο έξυπνο τηλέφωνο.



10:02

← Step 3: Your Data

Andreas Andreou

Standardised Family Name
ANDREOU

Date of Birth
Jan 1, 1990

Date of Vaccination
Jul 9, 2021

Disease or agent targeted
840539006

Total Series of Doses
2

Dose Number
2

Country of Vaccination
CY

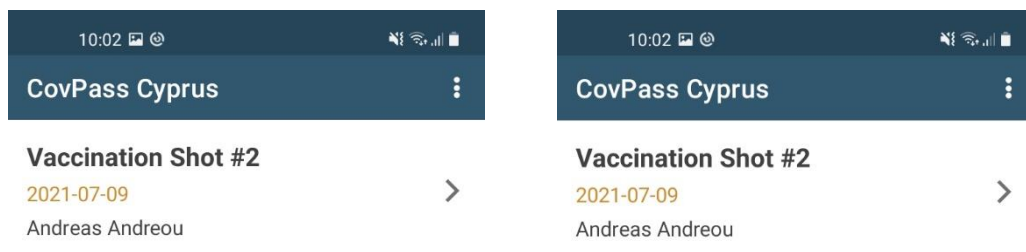
Save

Εικόνα 5: Έλεγχος προσωπικών στοιχείων και επιλογή αποθήκευσης του πιστοποιητικού

Ευρωπαϊκό Ψηφιακό Πιστοποιητικό COVID

ΒΗΜΑ 4: ΕΠΙΤΥΧΗΣ ΑΠΟΘΗΚΕΥΣΗ ΠΙΣΤΟΠΟΙΗΤΙΚΟΥ

Στο σημείο αυτό, έχετε με επιτυχία αποθηκεύσει το Πιστοποιητικό σας στο CovPass Cyprus.



Εικόνα 6: Επιτυχής αποθήκευση του πιστοποιητικού στην εφαρμογή CovPass

Για οποιοδήποτε πρόβλημα μπορείτε να επικοινωνήσετε με το Κέντρο Εξυπηρέτησης για θέματα COVID-19 μέσω ηλεκτρονικού ταχυδρομείου info@eudcc.gov.cy ή στο τηλέφωνο 1474 για κυπριακούς αριθμούς και στο +357 22285757 για ξένους αριθμούς και κλήσεις από το εξωτερικό.

Τέλος