

Νόσος Κορωνοϊού 2019 (COVID-19)

Αναφορά Θανάτων μέχρι 10/11/2021

Ημερομηνία δημοσίευσης: 12/11/2021

Πηγή Δεδομένων: Ιατρικά Πιστοποιητικά Αιτιών Θανάτου

Λογισμικό Κωδικοποίησης Αιτιών Θανάτου: IRIS software
(<https://www.dimdi.de/dynamic/en/classifications/iris-institute/>)

Αρμόδια Υπηρεσία / Τμήμα: Μονάδα Παρακολούθησης Υγείας, Υπουργείου Υγείας

Υπεύθυνοι λειτουργοί: Δέσποινα Στυλιανού, Μαρία Αθανασιάδου



ΥΠΟΥΡΓΕΙΟ ΥΓΕΙΑΣ

Σύνοψη

- Η περίοδος ανάλυσης των δεδομένων αφορά τον Μάρτιο 2020 με 10^η Νοεμβρίου του 2021.
- Μέχρι την 10^η Νοεμβρίου 2021, έχουν δηλωθεί στη Μονάδα Παρακολούθησης Υγείας του Υπουργείου Υγείας, 676¹ θάνατοι ατόμων, που διαγνώστηκαν με COVID-19. Το 64% αφορά άντρες (n=435 θάνατοι) και το υπόλοιπο 36% αφορά γυναίκες (n=241 θάνατοι).
- Από τους 676 θανάτους οι 587 (87%), είχαν υποκείμενη αιτία τη νόσο COVID-19.
- Το 64% του συνολικού αριθμού θανάτων με υποκείμενη αιτία τη νόσο COVID-19, αφορά άντρες (n=376 θάνατοι) και το υπόλοιπο 36% αφορά γυναίκες (n=211 θάνατοι).
- Το 50% του συνολικού αριθμού θανάτων ατόμων, που διαγνώστηκαν με COVID-19, αφορά άτομα ηλικίας 69-85 ετών, με διάμεση ηλικία θανάτου τα 77 έτη και μέση ηλικία 76 έτη.
- Ο συνολικός αριθμός θανάτων ατόμων που διαγνώστηκαν με COVID-19, κατά τον μήνα Αύγουστο 2021 (n=95), ξεπέρασε τον αριθμό θανάτων του Δεκεμβρίου 2020 (n=89) και Ιανουαρίου 2021 (n=86). Από την αρχή της πανδημίας μέχρι σήμερα το ποσοστό για τους τρεις μήνες με τα υψηλότερα νούμερα, φτάνει στο 40% του συνολικού αριθμού θανάτων. Ακολουθεί ο Απρίλιος 2021 με ποσοστό 10% (n=66), ο Μάιος 2021 με ποσοστό 9% (n=59) και ο Ιούλιος με ποσοστό 7% (n=49).
- Το μεγαλύτερο ποσοστό θανάτων ατόμων θετικών με την νόσο COVID-19, με υποκείμενη αιτία θανάτου την νόσο COVID-19, αφορά άτομα με μόνιμη διαμονή την Επαρχία Λεμεσού (n=212, 36%). Ακολουθούν, η Επαρχία Λευκωσίας (n=184, 31%), η Επαρχία Λάρνακας (n=109, 19%), Επαρχία Πάφου (n=44, 7%), Επαρχία Αμμοχώστου (n=30, 5%), 6 θάνατοι έχουν Ακαθόριστη Επαρχία μόνιμης διαμονής (1%) και 2 θάνατοι αφορούν κατοίκους εξωτερικού.
- Η Λεμεσός παρουσιάζεται με το μεγαλύτερο ποσοστό θνησιμότητας ανά 100000 πληθυσμό (85.2 θάνατοι ανά 100000 πληθυσμό). Ακολουθεί η Λάρνακα με 72.3 θανάτους, η Αμμόχωστος με 61.3 θανάτους, η Λευκωσία με 53.2 θανάτους και τέλος η Πάφος με 46.9 θανάτους ανά 100000 πληθυσμό.

¹ Μετά από αναθεώρηση των δεδομένων θανάτων που σχετίζονται με τον κορωνοϊό, προέκυψαν 14 επιπλέον θάνατοι (τρεις (3) για το έτος 2020 και έντεκα (11) για το έτος 2021). Η αναθεώρηση γίνεται ανά τακτά χρονικά διαστήματα.



ΥΠΟΥΡΓΕΙΟ ΥΓΕΙΑΣ

Συνοπτικά Δεδομένα

Πίνακας 1: Συνοπτικά Δεδομένα θανάτων ατόμων με υποκείμενη αιτία θανάτου την νόσο COVID-19

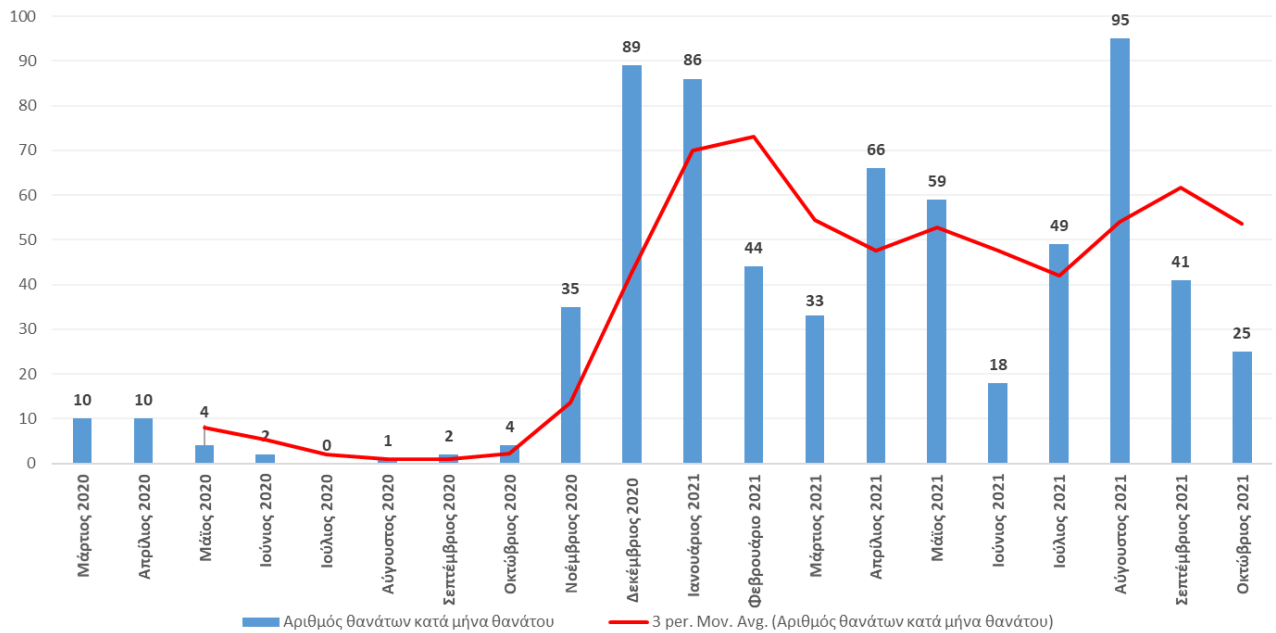
Χαρακτηριστικά	Σύνολο θανάτων (n = 587)	
	N	%
Φύλο	587	
Άντρες	376	64%
Γυναίκες	211	36%
Ηλικιακή ομάδα (έτη)	587	
25-29	1	0%
30-34	1	0%
35-39	4	1%
40-44	5	1%
45-49	13	2%
50-54	11	2%
55-59	21	4%
60-64	47	8%
65-69	54	9%
70-74	75	13%
75-79	92	16%
80-84	104	18%
85-89	95	16%
90-94	46	8%
95+	18	3%
Επαρχία		
Αμμόχωστος	30	5%
Λάρνακα	109	19%
Λεμεσός	212	36%
Λευκωσία	184	31%
Πάφος	44	7%
Κυπρος - Ακαθόριστη Επαρχία	6	1%
Θνησιμότητα κατά Επαρχία (ανά 10000 πληθυσμό)		
Αμμόχωστος		61.3
Λάρνακα		72.3
Λεμεσός		85.2
Λευκωσία		53.2
Πάφος		46.9
Διάμεση Ηλικία:	77 έτη	
Μέση Ηλικία:	76 έτη	
Ενδοτεταρτημοριακό εύρος:	69-85 έτη	

Σημ: 2 θάνατοι αφορούν μόνιμους κατοίκους εξωτερικού

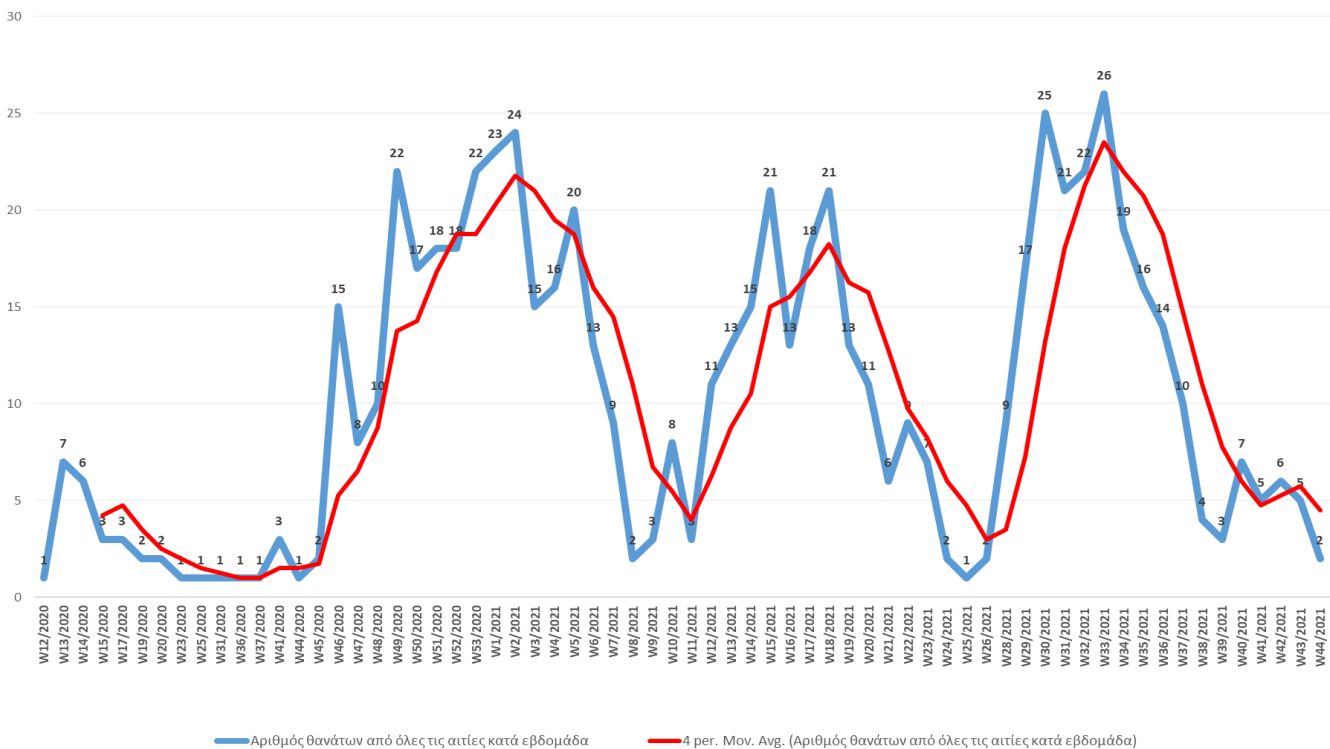


Ανάλυση θανάτων ατόμων με COVID-19 για όλους τους θανάτους

Γράφημα 1α: Κατανομή θανάτων ατόμων με COVID-19 κατά μήνα θανάτου, για όλους τους θανάτους (Σημ: Κατά τον μήνα Νοέμβριο 2021 συνέβησαν 3 θανάτοι, μέχρι 10/11/2021)



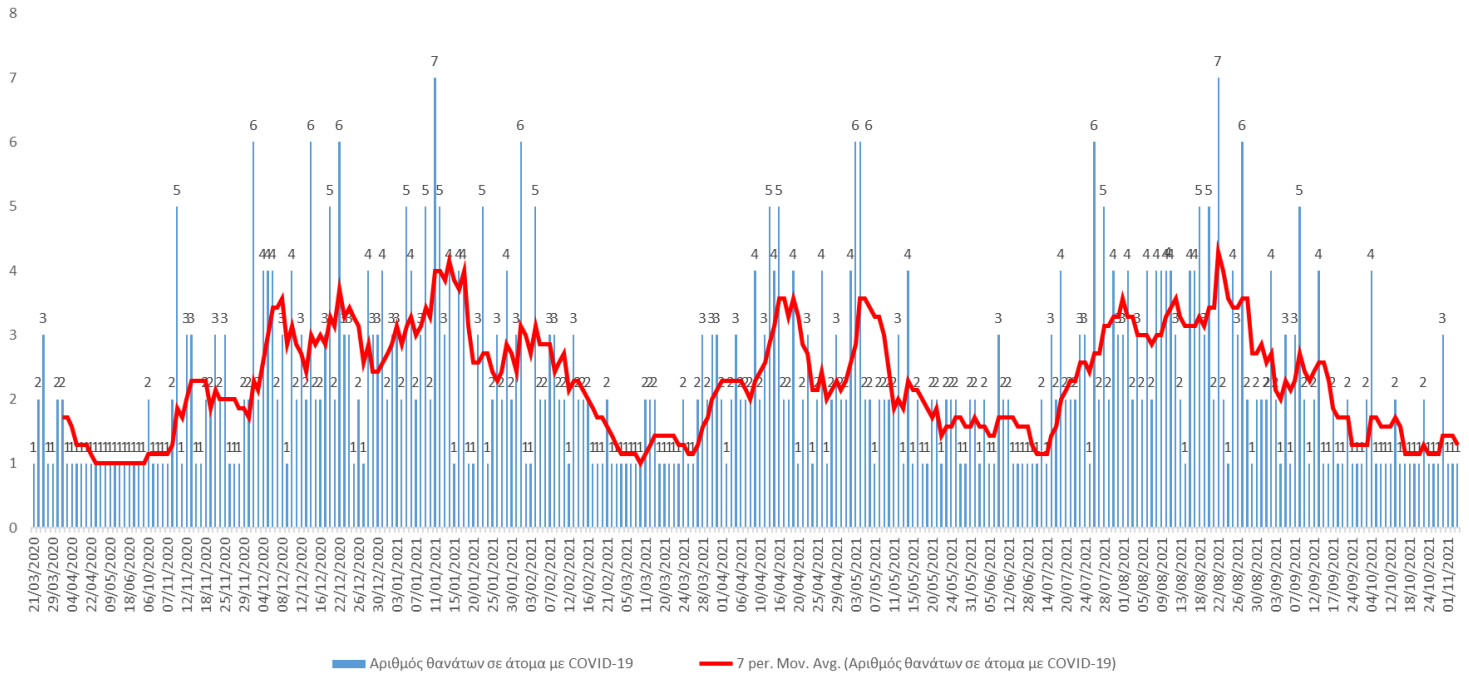
Γράφημα 1β: Κατανομή θανάτων ατόμων με COVID-19 κατά εβδομάδα θανάτου, για όλους τους θανάτους (Σημ: w45/2021, μέχρι 10/11/2021 = 1 θάνατος)



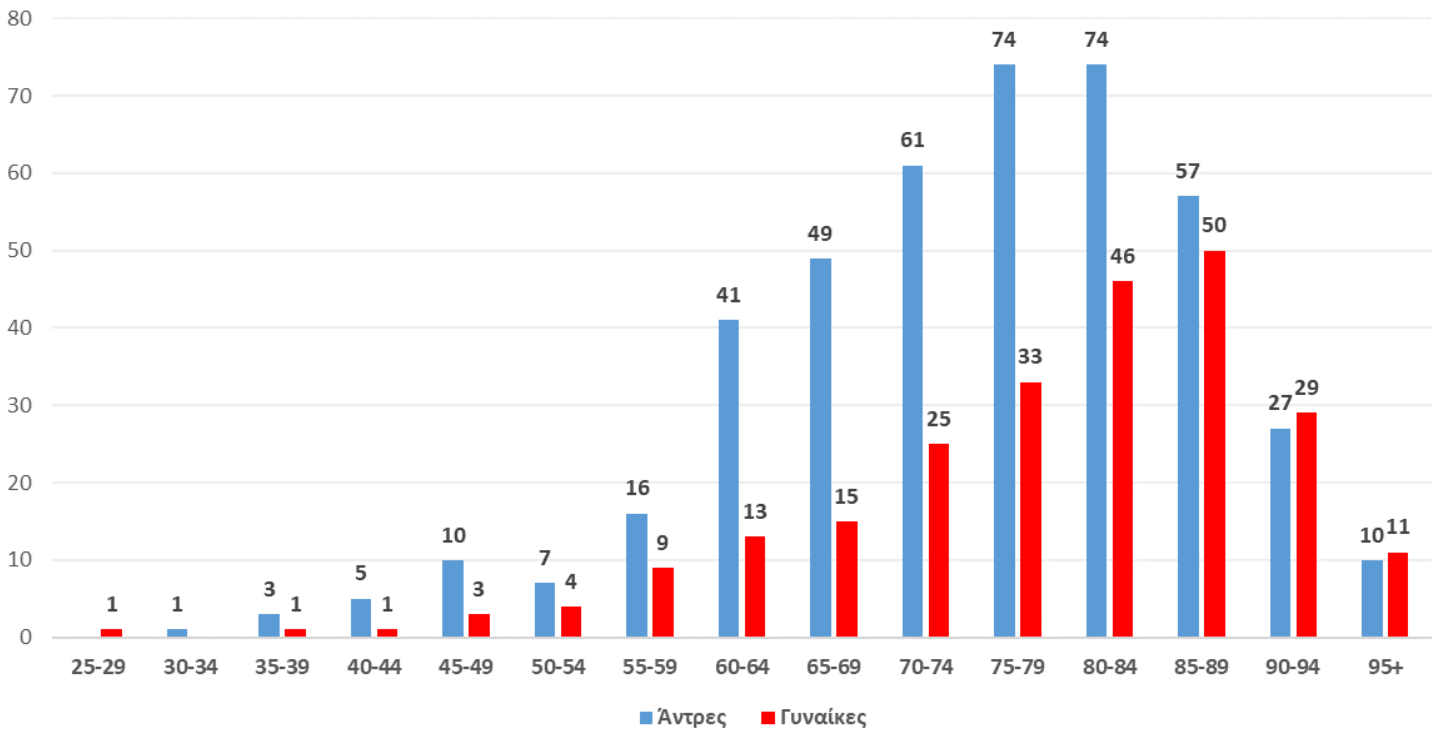


ΥΠΟΥΡΓΕΙΟ ΥΓΕΙΑΣ

Γράφημα 1γ: Αριθμός θανάτων ατόμων με COVID-19 ανά ημέρα, για όλους τους θανάτους



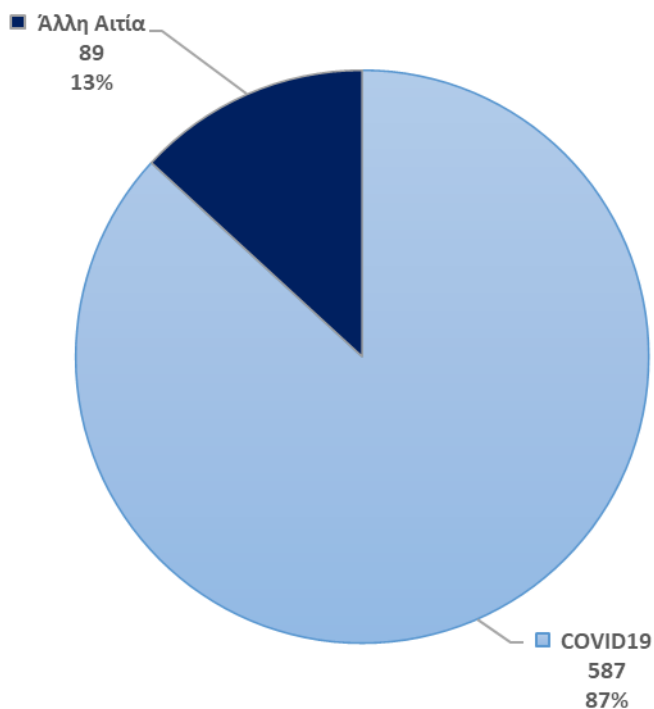
Γράφημα 2: Κατανομή θανάτων ατόμων με COVID-19 κατά φύλο και ηλικιακή ομάδα, για όλους τους θανάτους



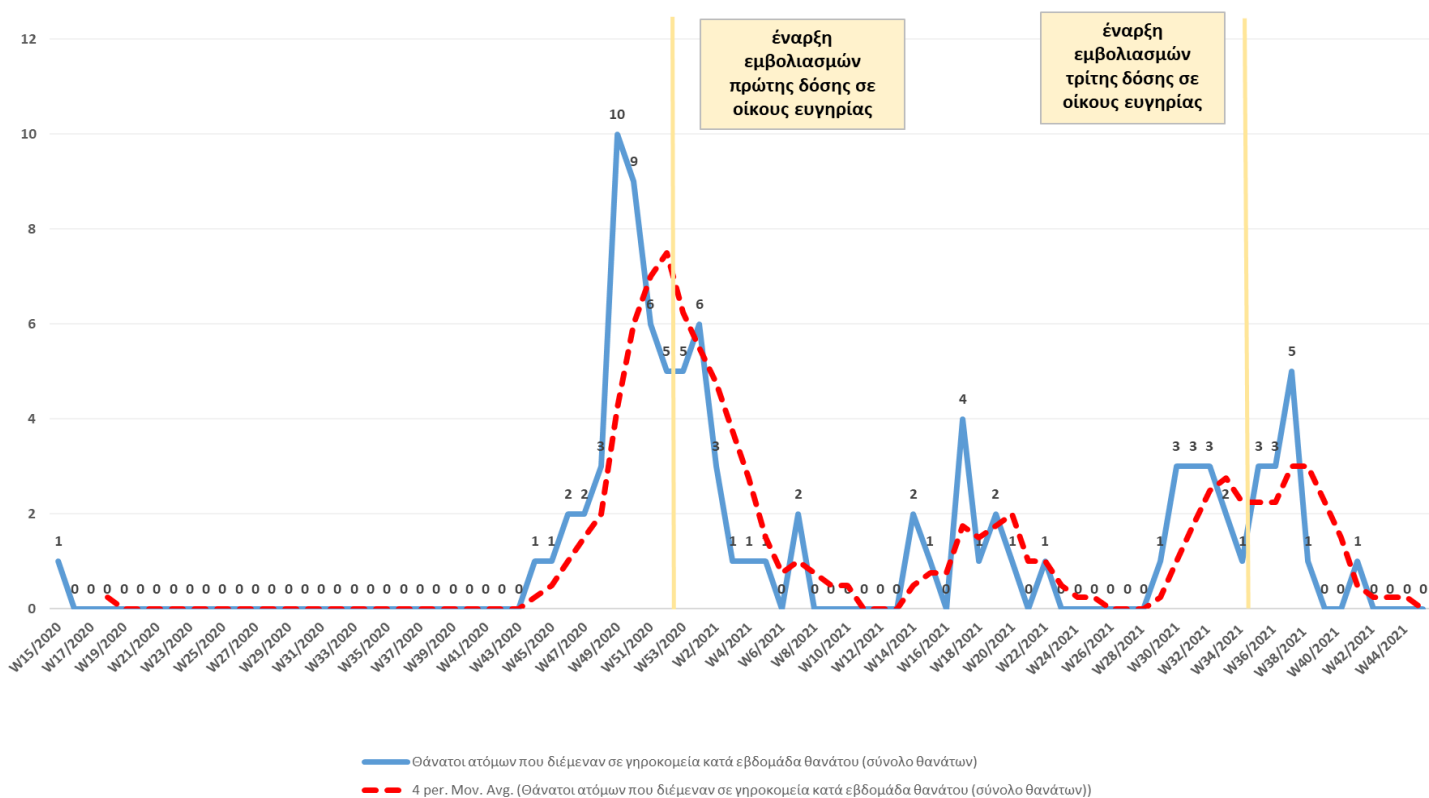


ΥΠΟΥΡΓΕΙΟ ΥΓΕΙΑΣ

Γράφημα 3: Κατανομή θανάτων ατόμων με COVID-19 κατά αιτία θανάτου



Γράφημα 4: Κατανομή θανάτων ατόμων με COVID-19 που διέμεναν σε οίκους ευγηρίας κατά εβδομάδα θανάτου (Σημ: w45/2021, μέχρι 10/11/2021 = 0 θάνατοι)

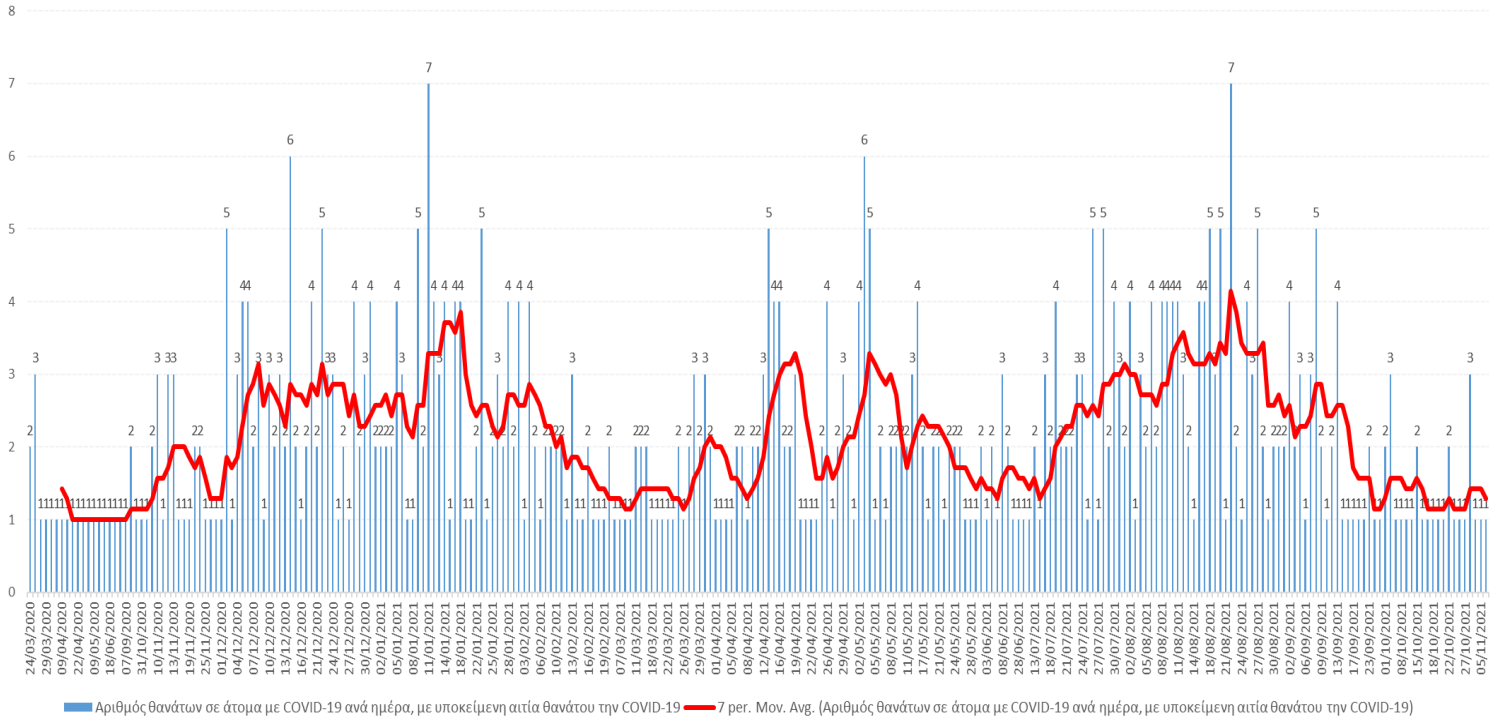




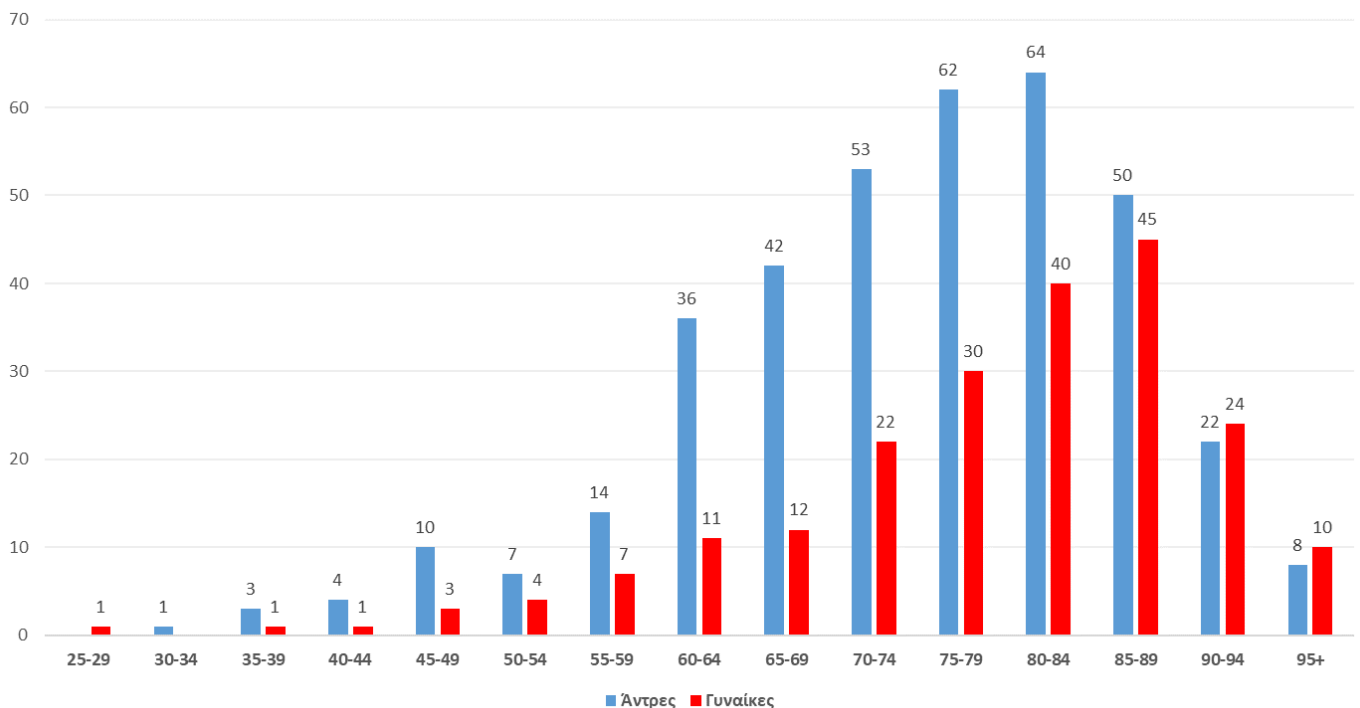
ΥΠΟΥΡΓΕΙΟ ΥΓΕΙΑΣ

Ανάλυση θανάτων ατόμων με COVID-19 με υποκείμενη αιτία θανάτου την νόσο COVID-19

Γράφημα 5: Κατανομή θανάτων ατόμων με COVID-19, με υποκείμενη αιτία θανάτου τη νόσο COVID-19 ανά ημέρα θανάτου



Γράφημα 6: Κατανομή θανάτων ατόμων με υποκείμενη αιτία θανάτου τη νόσο COVID-19 κατά φύλο και ηλικιακή ομάδα

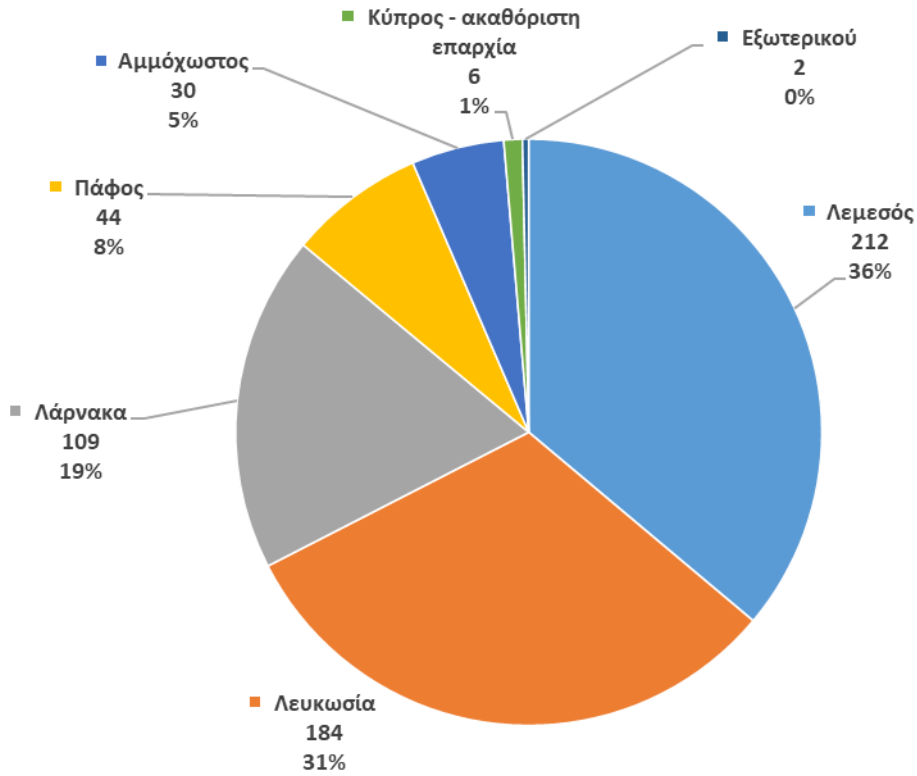


Τα δεδομένα υπόκεινται σε αλλαγές εξαιτίας της ταχέως εξελισσόμενης κατάστασης

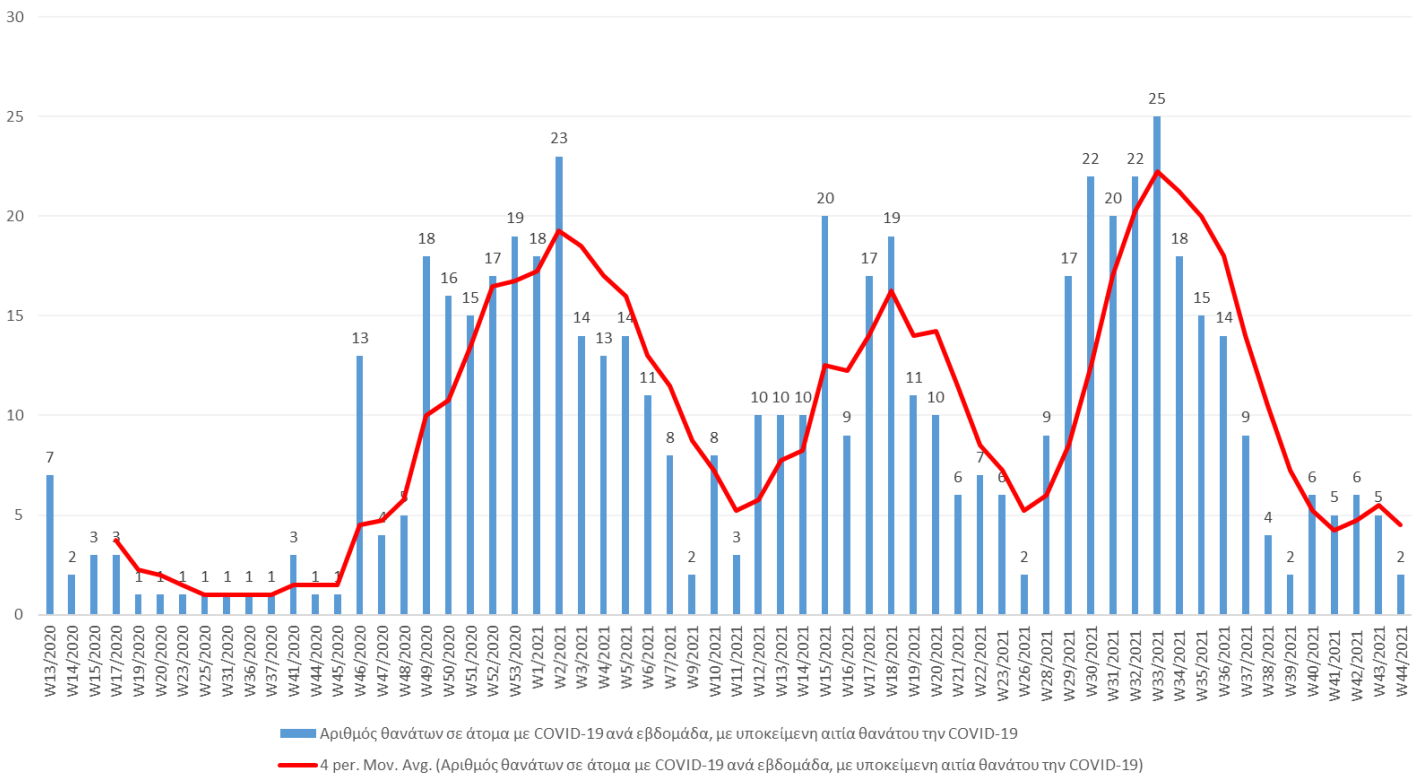


ΥΠΟΥΡΓΕΙΟ ΥΓΕΙΑΣ

Γράφημα 7: Κατανομή θανάτων ατόμων με υποκείμενη αιτία θανάτου τη νόσο COVID-19 κατά επαρχία μόνιμης διαμονής



Γράφημα 8: Κατανομή θανάτων ατόμων με υποκείμενη αιτία θανάτου τη νόσο COVID-19 κατά εβδομάδα θανάτου (Σημ: w45/2021, μέχρι 10/11/2021 = 1 θάνατος)

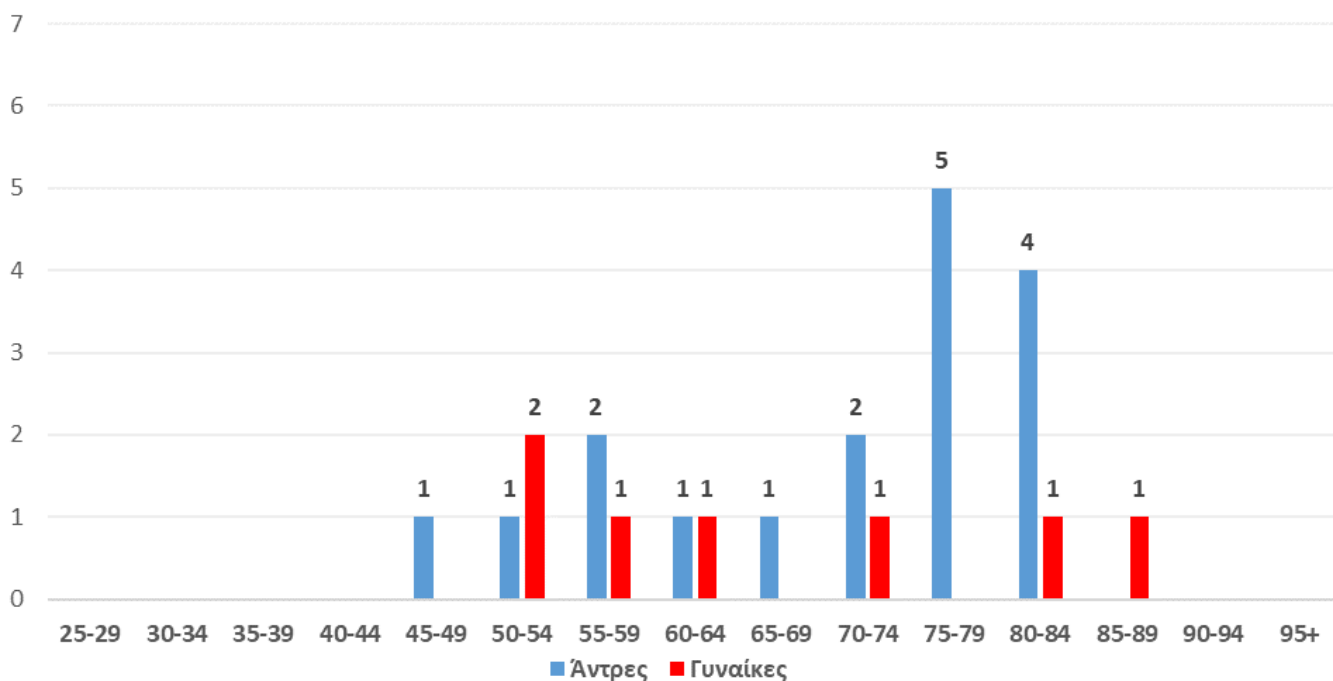




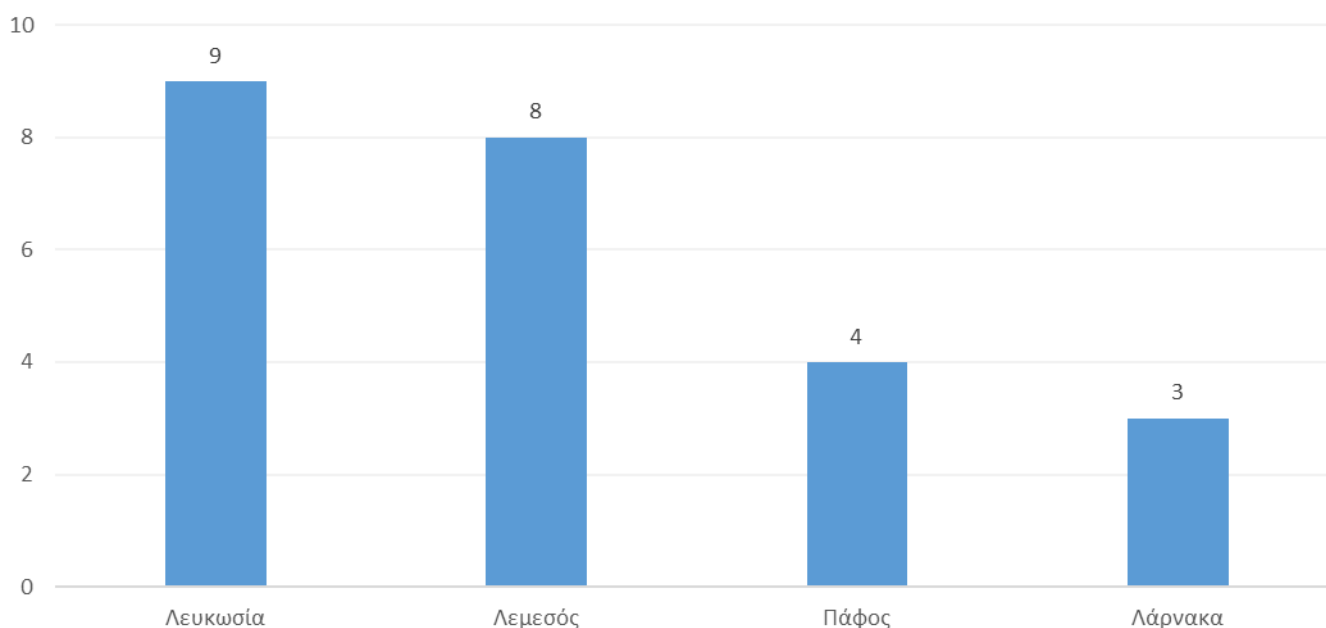
ΥΠΟΥΡΓΕΙΟ ΥΓΕΙΑΣ

Ανάλυση θανάτων ατόμων με COVID-19 για τον μήνα Οκτώβριο 2021

Γράφημα 9: Κατανομή θανάτων ατόμων με υποκείμενη αιτία θανάτου τη νόσο COVID-19 κατά ηλικιακή ομάδα για τον μήνα Οκτώβριο 2021



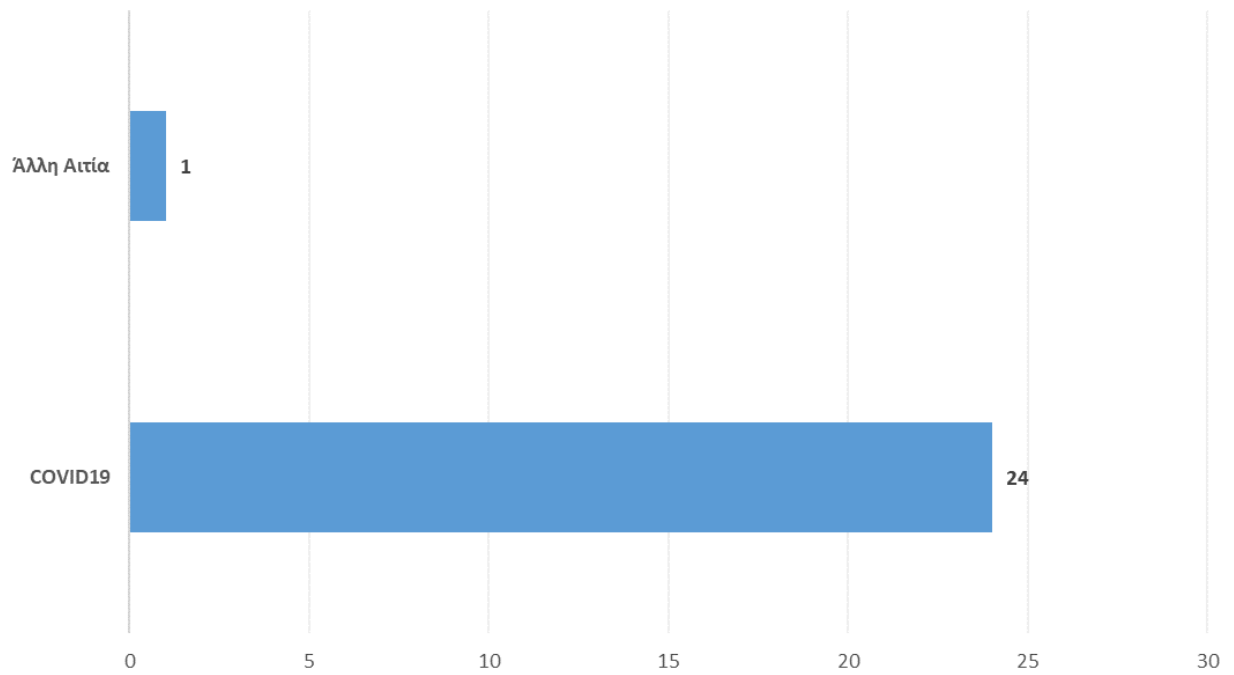
Γράφημα 10: Κατανομή θανάτων ατόμων με υποκείμενη αιτία θανάτου τη νόσο COVID-19 κατά επαρχία μόνιμης διαμονής για τον μήνα Οκτώβριο 2021





ΥΠΟΥΡΓΕΙΟ ΥΓΕΙΑΣ

Γράφημα 11: Κατανομή θανάτων ατόμων θετικών με την νόσο COVID-19 κατά αιτία θανάτου, για τον μήνα Οκτώβριο 2021





ΥΠΟΥΡΓΕΙΟ ΥΓΕΙΑΣ

EuroMOMO (European Mortality Monitoring)

[<https://www.euromomo.eu/>]

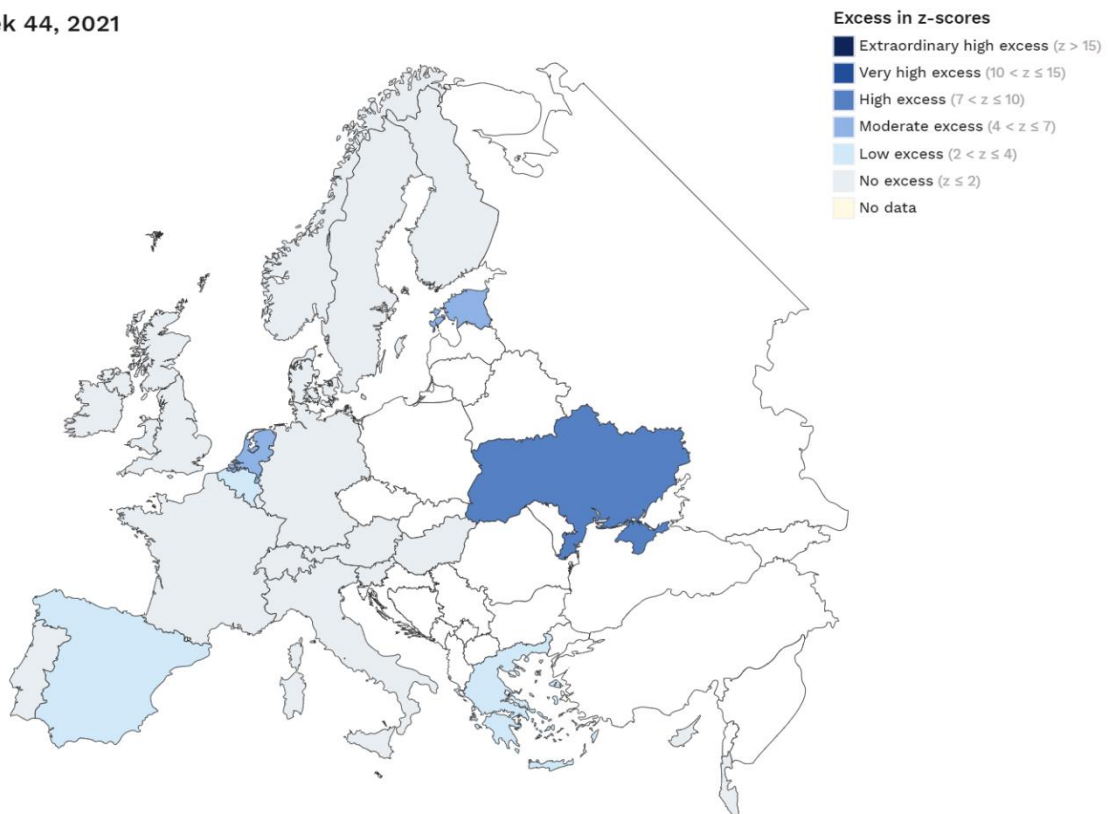
Ο στόχος του δικτύου EuroMOMO (ευρωπαϊκή παρακολούθηση της υπερβάλλουσας θνησιμότητας [excess mortality]) είναι η λειτουργία συντονισμένης έγκαιρης παρακολούθησης της θνησιμότητας και αναλύσεων σε όσο το δυνατόν περισσότερες ευρωπαϊκές χώρες, χρησιμοποιώντας μια τυποποιημένη προσέγγιση, ώστε να διασφαλιστεί ότι τα δεδομένα είναι συγκρίσιμα μεταξύ των χωρών, σε περιόδους πανδημίας και άλλες λοιμώξεις που έχουν αντίκτυπο στη δημόσια υγεία π.χ πανδημία γρίπης, κύματα θερμότητας.

Η Κύπρος είναι μέλος του δικτύου EuroMOMO από τις 28/10/2020. Στο δίκτυο συμμετέχουν 29 χώρες.

Για την εβδομάδα 44/2021, η Κύπρος δεν παρουσιάζει υπερβάλλουσα θνησιμότητα.

Γράφημα 12: EuroMOMO Bulletin, Week 44, 2021

Week 44, 2021

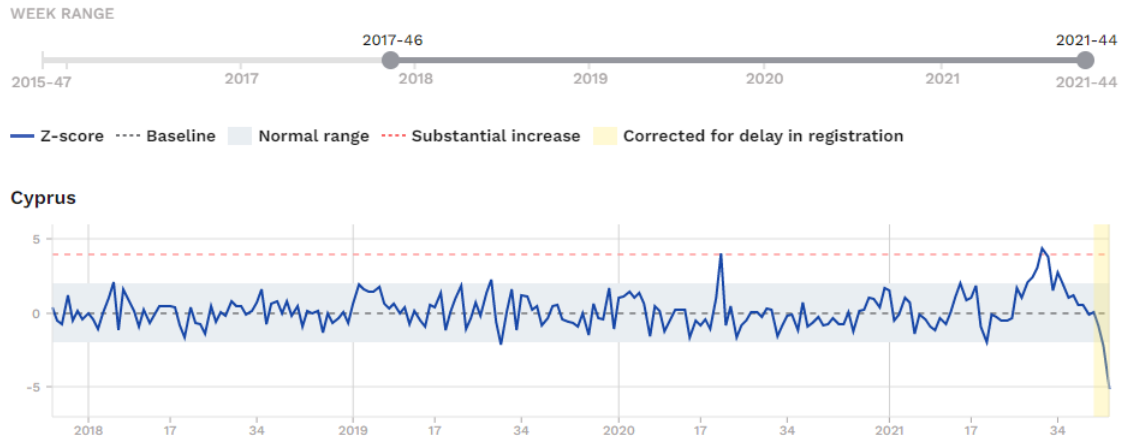


Week of study: 45, 2021. Must be interpreted with caution as adjustments for delayed registrations may be imprecise.



ΥΠΟΥΡΓΕΙΟ ΥΓΕΙΑΣ

Γράφημα 13: Z-score² για την Κύπρο (από την εβδομάδα 1, 2017 μέχρι σήμερα)



²<https://www.euromomo.eu/how-it-works/what-is-a-z-score/>